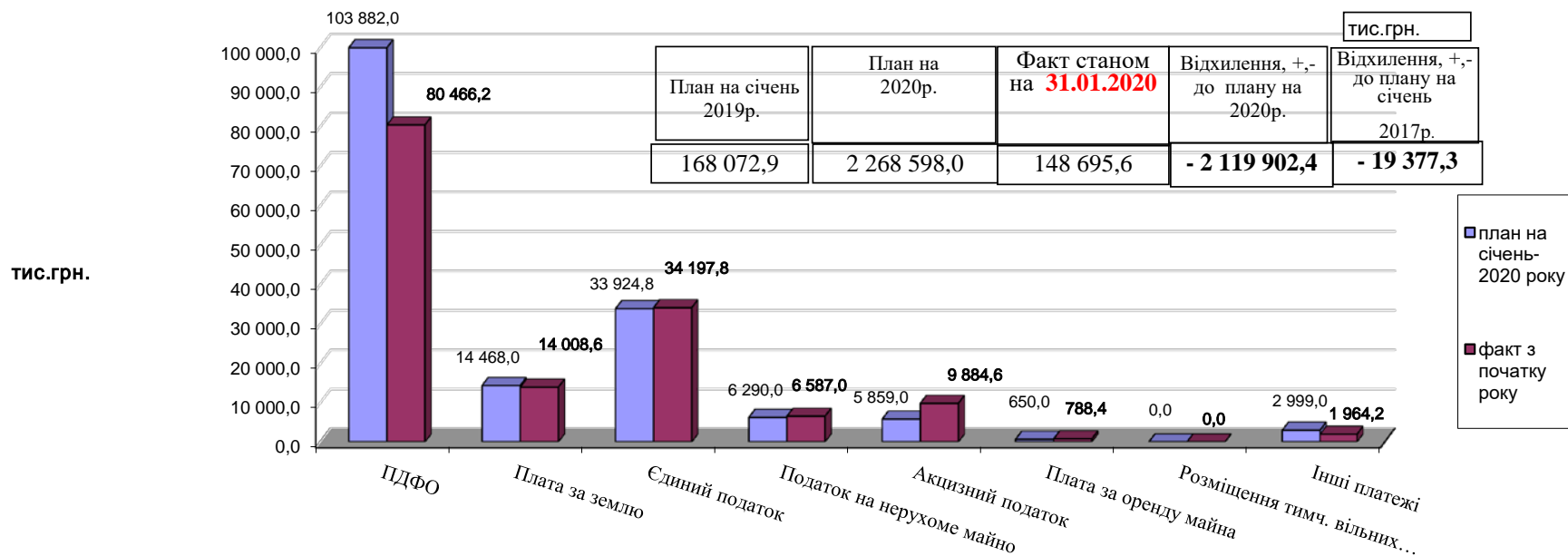


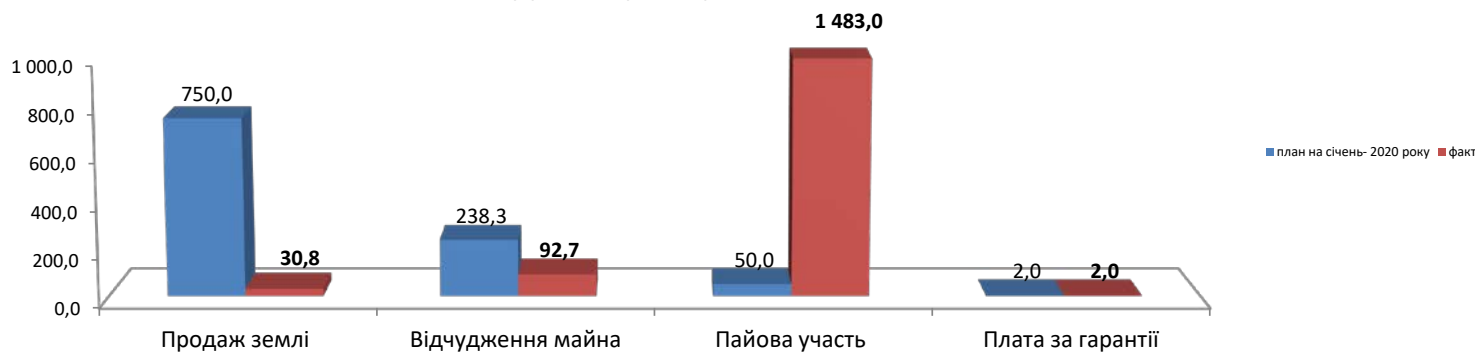
## Надходження доходів до загального фонду станом на 31.01.2020



### Надходження податків до бюджету розвитку станом на 31.01.2020р.

розміщено на депозит (тис.грн.)	надходження від продажу землі (тис.грн.)		надходження від відчуження майна (тис.грн.)		пайова участь у розвитку інфраструктури м. Черкаси (тис.грн.)		плата за гарантії, надані міськими радами		всього податків (доходи бюджету розвитку, тис.грн.)			залишок до розподілу бюджету розвитку станом на 31.01.2020 (тис.грн.)
	план на січень-2020р.	факт	план на січень-2020р.	факт	план на січень-2020р.	факт	план на січень-2020р.	факт	план на січень-2020р.	факт	відхилення	
<b>576,9</b>	750,0	30,8	238,3	92,7	50,0	1 483,0	2,0	2,0	1 040,3	1 608,5	568,2	<b>1 543,56</b>

### Надходження до бюджету розвитку, тис.грн.



ПДФО	103 882,0	80 466,2
Плата за землю	14 468,0	14 008,6

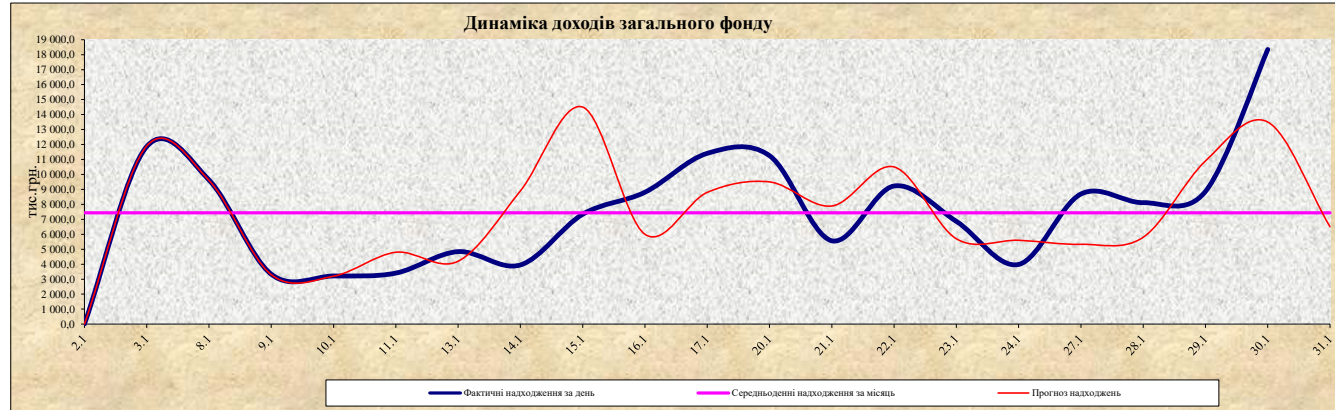
Єдиний податок	33 924,8	34 197,8
Податок на нерухоме майно	6 290,0	6 587,0
Акцизний податок	5 859,0	9 884,6
Плата за оренду майна	650,0	788,4
Розміщення тимч. вільних коштів	0,0	0,0
Інші платежі	2 999,0	1 964,2
Всього доходів	168 072,9	148 695,6
Продаж землі	750,0	30,8
Відчуження майна	238,3	92,7
Пайова участь	50,0	1 483,0
Плата за гарантії	2,0	2,0

**Динаміка надходжень податків та неподаткових платежів за січень 2020 року  
станом на 31.01.2020**

Дата	Податок з доходів фізичних осіб	Аквизний податок (всього)	в т.ч акциз на алкоголь та тютюн	в т.ч акциз на пальне (вироблене та ввезене)	Податок на нерухоме майно	Плата за землю	Єдиний податок	Плата за надання інших адмінпослуг	Реклама, пайова участь(благ оустрій), повернення	Плата за оренду майна	Плата за розміщення тимчасово вільних коштів	Інші платежі	Фактичні надходження (січень)	Прогноз надходжень	Відсоток виконання до прогнозу
02.01.20				0,0								0,0	0,0	0,0	#ДЕЛ/0!
03.01.20	10 996,9	5,4	5,4	0,0	16,8	150,1	659,3	3,2	13,4	0,0	0,0	14,7	11 859,7	11 900,0	100%
08.01.20	8 633,5	45,0	45,0	0,0	32,5	47,9	830,2	13,6	8,0	0,0	0,0	16,3	9 627,0	9 600,0	100%
09.01.20	1 636,1	13,4	13,4	0,0	53,0	140,3	1 173,5	3,9	109,3	0,0	0,0	202,1	3 331,6	3 300,0	101%
10.01.20	1 278,4	12,9	12,9	0,0	81,5	225,1	1 566,6	6,1	11,2	0,0	0,0	32,9	3 214,7	3 200,0	100%
11.01.20	2 223,0	9,6	9,6	0,0	93,5	143,4	912,6	2,2	6,9	0,0	0,0	15,5	3 406,6	4 800,0	71%
13.01.20	1 163,0	168,4	168,4	0,0	182,1	361,2	2 899,4	7,4	32,7	0,0	0,0	27,7	4 841,9	4 200,0	115%
14.01.20	1 369,8	22,8	22,8	0,0	105,3	141,5	2 255,7	3,6	7,9	0,0	0,0	44,2	3 950,8	8 900,0	44%
15.01.20	4 283,5	73,1	73,1	0,0	110,7	249,3	2 560,3	12,0	2,9	0,0	0,0	46,0	7 337,8	14 500,0	51%
16.01.20	5 129,7	202,9	202,9	0,0	184,0	353,9	2 861,1	4,0	24,0	0,0	0,0	50,4	8 810,0	6 000,0	147%
17.01.20	5 664,2	32,7	32,7	0,0	429,2	485,5	3 915,6	46,8	15,9	788,4	0,0	28,3	11 406,6	8 800,0	130%
20.01.20	6 105,3	1 944,4	1 944,4	0,0	221,0	719,4	2 179,2	7,1	14,8	0,0	0,0	61,9	11 253,1	9 500,0	118%
21.01.20	3 366,5	97,2	97,2	0,0	286,9	430,8	1 060,7	251,5	9,4	0,0	0,0	62,6	5 565,6	7 890,0	71%
22.01.20	6 565,6	41,5	41,5	0,0	587,8	603,4	1 171,9	217,8	15,1	0,0	0,0	23,9	9 227,0	10 500,0	88%
23.01.20	3 752,4	18,8	18,8	0,0	672,7	933,3	1 277,0	164,9	3,3	0,0	0,0	41,9	6 864,3	5 700,0	120%
24.01.20	1 012,7	342,8	342,8	0,0	487,3	533,6	1 330,7	202,4	13,4	0,0	0,0	61,1	3 984,0	5 600,0	71%
27.01.20	1 848,2	2 560,3	2 560,3	0,0	753,9	1 567,9	1 632,7	269,8	10,8	0,0	0,0	46,8	8 690,4	5 330,0	163%
28.01.20	1 328,1	975,3	975,3	0,0	967,6	2 633,7	2 040,6	79,8	9,2	0,0	0,0	79,3	8 113,5	5 800,0	140%
29.01.20	2 297,0	1 271,2	1 271,2	0,0	1053,0	2 306,0	1 726,1	131,7	3,6	0,0	0,0	73,8	8 862,4	10 900,0	81%
30.01.20	11 812,3	2 046,9	2 046,9	0,0	268,2	1 982,4	2 144,6	33,5	18,9	0,0	0,0	41,7	18 348,5	13 500,0	136%
31.01.20				0,0								0,0		6 500,0	0%
<b>всього</b>	<b>80 466,2</b>	<b>9 884,6</b>	<b>9 884,6</b>	<b>0,0</b>	<b>6 587,0</b>	<b>14 008,6</b>	<b>34 197,8</b>	<b>1 461,3</b>	<b>330,7</b>	<b>788,4</b>	<b>0,0</b>	<b>971,2</b>	<b>148 695,6</b>	<b>156 420,0</b>	<b>95,1%</b>

**Динаміка надходжень до бюджету розвитку за січень 2020 р.  
станом на 31.01.2020р. ( тис.грн.)**

	Продаж землі	Приватизація майна	Пайова участь	Гарантії, надані міськими радами	Всього
7434,8	0,0	0,0	0,0	0,0	0,0
7434,8	0,0	0,0	0,0	0,0	0,0
7434,8	13,8	0,0	18,4	0,0	32,2
7434,8	0,0	0,0	0,0	2,0	2,0
7434,8	0,0	0,0	0,0	0,0	0,0
7434,8	0,0	0,0	0,0	0,0	0,0
7434,8	0,0	0,0	0,0	0,0	0,0
7434,8	0,0	0,0	0,0	0,0	0,0
7434,8	0,0	0,0	0,0	0,0	0,0
7434,8	0,0	0,0	0,0	0,0	0,0
7434,8	0,0	0,0	0,0	0,0	0,0
7434,8	0,0	11,7	0,0	0,0	11,7
7434,8	0,0	0,0	2,0	0,0	2,0
7434,8	0,0	0,0	0,0	0,0	0,0
7434,8	0,0	0,0	0,0	0,0	0,0
7434,8	0,0	0,0	0,0	0,0	0,0
7434,8	17,0	0,0	0,0	0,0	17,0
7434,8	0,0	0,0	0,0	0,0	0,0
7434,8	0,0	0,0	0,0	0,0	0,0
7434,8	0,0	0,0	0,0	0,0	0,0
7434,8	0,0	81,0	1 462,6	0,0	1 543,6
7434,8					0,0
	<b>30,8</b>	<b>92,7</b>	<b>1 483,0</b>	<b>2,0</b>	<b>1 608,5</b>



**Залишок коштів  
бюджету розвитку ( тис.грн.)**

<b>31.01.2020</b>	<b>1 543,56</b>
-------------------	-----------------

**Розміщено на депозит  
бюджет розвитку ( тис.грн.)**

<b>31.01.2020</b>	<b>576,9</b>
-------------------	--------------

## Аналіз планових показників надходжень до загального фонду міського бюджету 2020 рік

	січень	лютий	березень	квітень	травень	червень	липень	серпень	вересень	жовтень	листопад	грудень	ВСЬОГО
Розпис доходів ЗФ на 2020 рк	168 072,9	187 415,6	150 049,8	212 053,0	195 599,5	172 965,1	208 916,8	189 364,1	182 456,6	204 712,8	199 152,3	197 839,9	2 268 598,0
Уточнений розпис доходів	<b>168 072,9</b>	<b>187 415,6</b>	<b>150 049,8</b>	<b>212 053,0</b>	<b>195 599,5</b>	<b>172 965,1</b>	<b>208 916,8</b>	<b>189 364,1</b>	<b>182 456,6</b>	<b>204 712,8</b>	<b>199 152,3</b>	<b>197 839,9</b>	<b>2 268 598,0</b>